

ITALIAN  
CUSTOM  
BATHROOM

**Pocket**

—

Collezione  
Bagno

Bathroom collection  
Collection salle de bain

BMT

Pocket

# Collezione Bagno

Bathroom collection  
Collection salle de bain

Design Collection

<b>D FLY</b>	<b>16</b>
<b>X FLY</b>	<b>30</b>
<b>IKON</b>	<b>48</b>

Modern Collection

<b>SWING 4.0</b>	<b>66</b>
<b>BLUES 4.0</b>	<b>86</b>

Basic Collection

<b>GALAXY</b>	<b>106</b>
<b>KOSMO</b>	<b>124</b>
<b>EVERYDAY</b>	<b>144</b>
MOON	146
MARS	154
MERCURY	158
JUPITER	164

## Design

Design / Design



# I nostri punti di forza... Dalle persone alla qualità.

Per BMT creare un prodotto vuol dire trasformare idee e progetti in concrete realtà. **La continua ricerca del connubio perfetto tra forma e funzione porta il concetto di design** ad essere la capacità di cogliere l'ispirazione del momento, interpretarla e tradurla in un prodotto finale dalla indiscussa eleganza ma allo stesso tempo funzionale, soluzioni sempre nuove che rispondano al mutamento delle esigenze dell'uomo.

Our strong points...  
from people to quality.

For BMT, creating a product means transforming ideas and designs into reality. In the continual search for the perfect combination of form and function, design means the ability to respond to a fleeting inspiration, interpret it and transpose it into a final product of undisputed elegance and high functional values, constantly creating new solutions that meet mankind's changing needs.

Nos atouts...  
des personnes a la qualité.

Pour BMT, créer un produit, c'est transformer des idées et des projets en réalités concrètes. La recherche continue du mariage parfait entre la forme et la fonction conduit à définir le concept de design comme la capacité à saisir l'inspiration du moment, à l'interpréter et à la traduire dans un produit final, au raffinement incontesté et fonctionnel, en solutions toujours innovantes qui évoluent avec les exigences de l'homme.

## Scelta

Choice / Choix



Assecondare le esigenze e le inclinazioni del cliente è fondamentale ed è per questo che **BMT è in grado di concretizzare tutte le vostre richieste**, realizzando arredi per il bagno dal design personalizzato: la vasta modularità rappresenta uno dei principali punti di forza di BMT. In aggiunta a ciò, **la scelta ampia e diversificata di finiture** permette sistemi componibili per il bagno che possono essere integrati armoniosamente nei più svariati scenari architettonici.

Satisfying the customer's needs and tastes is fundamental, and so BMT is able to fulfil all your requests by manufacturing bathroom furniture with customised design: the vast modularity of its products is one of BMT's strong points. What's more, the wide, diversified selection of finishes is the basis for modular bathroom systems that can fit attractively into vastly different architectural contexts.

Respecter les exigences et les goûts du client est fondamental. C'est pourquoi BMT concrétise toutes vos idées, en réalisant des meubles de salle de bain au design personnalisé : la vaste modularité est l'un des atouts majeurs de BMT. Ajoutez à cela le large éventail de finitions pour réaliser des systèmes modulables qui s'insèrent harmonieusement dans tout intérieur.

## Qualità

Quality / Qualité



In BMT siamo convinti che solo quando **la passione e la tradizione si uniscono a ricerca e tecnologia si genera la vera eccellenza**. La realtà aziendale BMT, forte della propria esperienza e del proprio know-how, è impegnata costantemente nello sviluppo di prodotti per l'arredo bagno qualitativamente superiori. **Perseguire la costante elevazione degli standard qualitativi in tutta la produzione**, significa lavorare con una vasta gamma di materiali, anche molto diversi tra loro, valorizzandone le caratteristiche, **selezionando le forniture migliori** e utilizzando solo componenti di elevata qualità.

At BMT, we are convinced that true excellence is only achieved when passion and tradition combine with research and technology. Drawing on its invaluable experience and know-how, BMT is constantly at work on the development of superior quality bathroom furniture products. Pursuing the constant improvement of quality standards throughout production means working with a vast range of even very different materials, getting the most from their characteristics, selecting the best finishes and using only high quality components.

Chez BMT, nous sommes convaincus que la passion et la tradition alliées à la recherche et à la technologie génèrent l'excellence. La réalité BMT, forte de son expérience et de son savoir-faire, s'engage constamment dans le développement de produits de salle de bain offrant une qualité supérieure. Améliorer les normes de qualité pendant tout le processus de fabrication, c'est travailler avec une large choix de matériaux, parfois très différents entre eux, en en sublimant les caractéristiques, en sélectionnant les meilleures fournitures et en employant uniquement des composants de haute qualité.

## Su Misura

Made To Measure / Sur Mesure



L'ampia modularità delle collezioni legata alla grande possibilità di personalizzazione di materiali, finiture e colori, permette di sviluppare un'idea di bagno completamente su misura per il cliente, sia dal punto di vista dimensionale, che formale. Tale **approccio sartoriale al progetto d'arredobagno**, permette a BMT di garantire un prodotto pensato e cucito addosso alle esigenze del cliente con il pallino della perfezione del risultato.

The collections' high degree of modularity and the many customisation options regarding materials, finishes and colours allow the development of a bathroom idea completely made to measure for the customer, in terms of both size and shape. This tailored approach to the bathroom furnishing project enables BMT to guarantee a product designed and built around the customer's needs, with obsessive perfectionism.

La grande modularità delle collezioni e le numerose possibilità di personalizzazione offerte per le finiture, i materiali e i colori, permettono di sviluppare un progetto di bagno su misura per il cliente, in termini di dimensioni e di forme. Questo approccio al progetto di bagno su misura per il cliente, consente a BMT di offrire un prodotto pensato e confezionato su misura, per rispondere alle esigenze del cliente e della perfezione del risultato.

## Contract

Contract / Contract



Grazie alla struttura organizzativa specifica e forte delle competenze nel settore dell'arredo bagno, **BMT è punto di riferimento come contract supplier nella fornitura di soluzioni d'arredobagno su misura per unità abitative e commerciali**. L'ampia gamma di prodotti di qualità e uno stile che sa coniugare, sapientemente, estetica e funzionalità rendono BMT Contract la risposta concreta per progetti importanti dove l'affidabilità e la puntualità delle risposte sono presupposti fondamentali e imprescindibili.

With its specific organisational structure and bathroom furnishing expertise, BMT is a major contract supplier of customised bathroom furniture solutions for residential and commercial units. The wide range of quality products and a style that successfully combines looks with practicality make BMT Contract the right answer for important projects where reliable, precise service is a fundamental, essential precondition.


Grâce à sa structure organisationnelle et à ses compétences dans la déco de salle de bain, BMT est un fournisseur de référence pour les solutions pour salle de bain sur mesure dans les habitations et les unités commerciales. Grâce à une large choix de produits de qualité et à un style qui allie habilement esthétique et fonctionnalité, BMT Contract est la réponse concrète à des projets importants où la fiabilité et la ponctualité des réponses sont des conditions sine qua non.

# Colori per tutte le collezioni: un'ampia scelta.

Colours for all collections, a wide choice  
Couleurs: pour tous les collections,  
un grand choix



## Colours+



**Bianco Kos**  
Kos White / Blanc Kos



**Castoro Ottawa**  
Ottawa Breaver / Castor Ottawa



**Cloud**  
Cloud / Nuage



**Grigio Bromo**  
Bromine Grey / Gris Brome



**Cipria**  
Powder Pink / Poudre



**Neve**  
Snow / Neige



**Fondente**  
Dark Chocolate / Chocolat Noir



**Pomice**  
Pumice / Ponce



**Porfido**  
Porphyry / Porphyre



**Verde Salvia**  
Powder Blue / Bleu Poudre

Opaco Matt / Mat

Lucido Glossy / Brillant



**Sahara**  
Sahara / Sahara



**Grigio Efeso**  
Efeso Grey / Gris Efeso



**Grigio Londra**  
London Grey / Gris Londres



**Nero Ingo**  
Ingo Black / Noir Ingo



**Carta da Zucchero**  
Powder Blue / Bleu Poudre

Il riferimento colore del campionario è puramente indicativo in quanto può subire variazioni in seguito alla stampa.  
 The colour of the sample is just an indication, as it can change during the printing.  
 La référence de la couleur de l'échantillon est purement indicative étant donné qu'elle peut subir des variations suite à l'impression.

## Colours



**Nero**  
Black / Noir



**Grigio Chiaro**  
Light Grey / Gris Clair



**Bianco**  
White / Blanc



**Nebbia**  
Mist / Brouillard



**Tortora Scuro**  
Dark Dove / Tourterelle Foncé



**Moka**  
Brown / Moka



**Seta**  
Silk / Soie



**Celeste**  
Sky Blue / Bleu Clair



**Giallo Positano**  
Positano Yellow / Jaune Positano



**Zucca**  
Pumpkin / Courge



**Grigio Antracite**  
Anthracite Grey / Gris Anthracite



**Grigio Luce**  
Grey Light / Gris Clair



**Bianco Panna**  
Cream White / Blanc Crème



**Tortora Chiaro**  
Light Dove / Tourterelle Clair



**Grigio Platino**  
Platinum Grey / Gris Platine



**Fango**  
Mud / Boue



**Pistacchio**  
Pistachio Green / Pistache



**Blu Colomba**  
Blue Dove / Bleue Colombe



**Giallo Senape**  
Mustard Yellow / Jaune Moutarde



**Terra di Siena**  
Siena Earth / Terre de Sienne

Opaco Matt / Mat      Lucido Glossy / Brillant



**Grigio Pietra**  
Grey Stone / Gris Pierre



**Bianco Polare**  
Polar White / Blanc Polaire



**Pergamon**  
Pergamon / Pergamon



**Beige**  
Beige / Beige



**Marrone Terra**  
Brown Earth / Brune Terre



**Verde Oliva**  
Olive Green / Vert Olive



**Verde Mare Chiaro**  
Light Sea Green / Vert Mer Clair



**Petrolio**  
Petroleum Blue / Pétrole



**Giallo Ocra**  
Ocra Yellow / Jaune Ocra



**Rosso Scarlatto**  
Scarlet Red / Rouge Écarlate




**Rosso Maya**  
Maya Dark Red / Rouge Maya



**Prugna**  
Plum / Prune



**Blu Oceano**  
Ocean Blue / Bleu Océan



**Rosa Veneziano**  
Pink / Rose Venitien



**Ametista**  
Amethyst / Améthyste



**Nero Metal Lucido**  
Glossy Metallic Black / Noir Métallisé



**Bronzo Metal Lucido**  
Glossy Metallic Bronze / Bronze Métallisé Brillant



**Rosso Althea**  
Althea Deep Red / Rouge Althéa



**Blu Zaffiro**  
Sapphire Blue / Bleu Saphir



**Blu Avio**  
Blue Aviation / Bleu Aviation



**Violetto**  
Violet / Violet



**Viola**  
Violet / Violet



**Grigio Antracite Metal Lucido**  
Glossy Metallic Anthracite Grey / Gris Anthracite Métallisé Brillant



**Oro Metal Lucido**  
Glossy Metallic Gold / Or Métallisé Brillant

Opaco Matt / Mat      Lucido Glossy / Brillant



**Rosso Granato**  
Deep Red / Pêche Grenat



**Blu Oltremare**  
Ultramarine Blue / Bleu Outremer




**Grigio Perla**  
Pearl Grey / Gris Perle




**Lilla**  
Lilac / Lilas



**Melanzana**  
Aubergine / Aubergine



**Grigio Metal Lucido**  
Glossy Metallic Grey / Gris Métallisé Brillant



**Oro 2021**  
Gold 2021 / Or 2021

# Finiture

Finishes / Finitions

GR.IM


## Impiallacciati




**430 Noce naturale**  
Natural Walnut / Noyer Naturel



**431 Noce Italiano**  
Italian Walnut / Noyer Italien



**432 Noce Grigio**  
Gray walnut / Noyer Gris



**433 Noce Bruciato**  
Burnt Walnut / Noyer Brûlé



**434 Noce Termocotto**  
Termocotto Walnut / Noyer Thermo cuit

Disponibile per mobili e top in legno H 1.8 - 10 cm  
Available for furniture and wooden worktop H 1.8 - 10 cm  
Disponible pour meuble et plan en bois EP 1.8 - 10 cm

GR.3D

## Impiallacciati 3D



**3D430 Noce Naturale (3D)**  
Natural Walnut (3D) / Noyer Naturel (3D)



**3D431 Noce Italiano (3D)**  
Italian Walnut (3D) / Noyer Italien (3D)



**3D432 Noce Grigio (3D)**  
Grey Walnut (3D) / Noyer Gris (3D)



**3D433 Noce Bruciato (3D)**  
Burnt Walnut (3D) / Noyer Brûlé (3D)



**3D434 Noce Termocotto (3D)**  
Termocotto Walnut (3D) / Noyer Thermo cuit (3D)

GR.DG

## Impiallacciati/Masselli Dogati



**DG430 Noce Naturale**  
Natural Walnut / Noyer Naturel




**DG431 Noce Italiano**  
Italian Walnut / Noyer Italien



**DG432 Noce Grigio**  
Gray walnut / Noyer Gris



**DG433 Noce Bruciato**  
Burnt Walnut / Noyer Brûlé



**DG434 Noce Termocotto**  
Termocotto Walnut / Noyer Thermo cuit

bmtbagni

Disponibile per mobili e top in legno H 1.4 - 10 cm  
Available for furniture and wooden worktop H 1.4 - 10 cm  
Disponible pour meuble et plan en bois EP 1.4 - 10 cm

GR.ES

## Noce



**287 Noce Crudo**  
Raw Walnut / Noyer Brut



**288 Noce Arso**  
Burnt Walnut / Noyer Brûlé

GR.ES

## Olmo



**289 Olmo Naturale**  
Natural Elm / Orme Naturel



**290 Olmo Grigio**  
Grey Elm / Orme Gris

GR.ES

## Canaletto



**277 Canaletto Bianco**  
White Canaletto / Canaletto Blanc



**276 Canaletto Grigio**  
Grey Canaletto / Canaletto Gris



**275 Canaletto Naturale**  
Natural Canaletto / Canaletto Naturel



**278 Canaletto Noce**  
Walnut Canaletto / Noyer Canaletto

Il riferimento colore del campionario è puramente indicativo in quanto può subire variazioni in seguito alla stampa.  
The colour of the sample is just an indication, as it can change during the printing.  
La référence de la couleur de l'échantillon est purement indicative étant donné qu'elle peut subir des variations suite à l'impression.

GR.ES

## Rovere Nodato



**273 Rovere Nodato Naturale**  
Natural Knotted Oak / Chêne Nouveaux Naturel



**274 Rovere Nodato Noce**  
Walnut-Knotted Oak / Chêne Noyer Noué

GR.ES

## Pembroke



**255 Pembroke Bianco**  
White Pembroke / Pembroke Blanc



**256 Pembroke Beige**  
Beige Pembroke / Pembroke Beige



**257 Pembroke Sabbia**  
Sand pPembroke / Pembroke Sable

GR.ES

## I Cementi



**264 Cemento Bianco**  
White Cement / Ciment Blanc



**265 Cemento Grigio**  
Grey Cement / Ciment Gris




**266 Cemento Tortora**  
Dove Cement / Ciment Tourterelle



**267 Cemento Antracite**  
Anthracite Cement / Ciment Anthracite

GR.ES

## Pino



**258 Pino Bianco**  
White Pine / Pin Blanc



**259 Pino Naturale**  
Natural Pine / Pin Naturel

GR.ES

## Rovere



**260 Rovere Crema**  
Cream oOak / Chêne Crème



**261 Rovere Tortora**  
Dove Oak / Chêne Tourterelle



**262 Rovere Grigio**  
Grey Oak / Chêne Gris

# Finiture Top

Top finishes / Finitions haut

Disponibile per top con vasca integrata o in appoggio  
Available for worktop with integrated or countertop basin  
Disponible pour plan avec vasque intégrée ou à poser

Il riferimento colore del campionario è puramente indicativo in quanto può subire variazioni in seguito alla stampa.  
The colour of the sample is just an indication, as it can change during the printing.  
La référence de la couleur de l'échantillon est purement indicative étant donné qu'elle peut subir des variations suite à l'impression.

## GR.MA Massello



**AO Edon Miele**  
Edon Honey / Edon Miel



**AM Edon Tabacco**  
Edon Tobacco / Edon Tabac



**AN Edon Grigio**  
Edon Grey / Edon Gris



**AL Edon Carbon**  
Edon Carbon / Edon Carbon



**AK Quercia Antica**  
Old Oak / Chêne Antique

Disponibile per top con vasca in appoggio  
Available for worktop with countertop basin  
Disponible pour plan avec vasque à poser

## GR.FE Fenix



**XA Bianco Kos**  
Kos White / Blanc Kos



**XC Castoro Ottawa**  
Ottawa Beaver / Castor Ottawa



**XD Grigio Efeso**  
Efeso Grey / Gris Efeso



**XE Grigio Londra**  
London Grey / Gris Londres



**XF Grigio Bromo**  
Bromine Grey / Gris Brome



**XG Nero Ingo**  
Ingo Black / Noir Ingo


## GR.LA Unicolor Marmo



**LP Bianco Statuario**  
Statuary White / Blanc Sculptural



**LM Kaspio Oro**  
Gold Kaspio / Kaspio Or



**LN Kaspio Argento**  
Silver Kaspio / Kaspio Argent

## GR.LA Unicolor Rovere



**LI Rovere California**  
California Oak / Chêne California



**LJ Rovere Wafer**  
Wafer Oak / Chêne Wafer



**LH Rovere Texas**  
Texas Oak / Chêne Texas




**LK Rovere Versailles**  
Versailles Oak / Chêne Versailles

## GR.LA Unicolor



**LA Bianco Opaco**  
Matt White / Blanc Mat



**LC Bianco Materico**  
White Material / Blanc Texturé



**LF Cemento Chiaro**  
Clear Concrete / Béton Claire



**LG Cemento Scuro**  
Dark Concrete / Béton Foncé




**LE Porfido**  
Porphyry / Porphyre



**LD Fossile**  
Fossil / Fossile

## GR.17 Gres



**OO Ossido Bruno**  
Brown Ossido / Ossido Marron



**OZ Ossido Nero**  
Black Ossido / Ossido Noir




**OR Noir Desir Opaco**  
Matt Noir Desir / Noir Desir Mat



**OV Ceppo di Gré Bocciardato Grigio**  
Grey Ceppo di Gré Bocciardato / Ceppo di Gré Bocciardato Gris



**OT Pietra Piasentina Grigio**  
Grey Piasentina Stone / Pierre Piasentina Gris



**OS Pietra Piasentina Taupe**  
Taupe Piasentina Stone / Pierre Piasentina Taupe



**OL Pietra di Savoia**  
Savoia Stone / Pierre de Savoia



**OQ Pietra Grey**  
Grey Stone / Pietra Grey



**OU Pietra di Cardoso Grigio Naturale**  
Natural Grey Cardoso Stone / Pierre de Cardoso Gris Naturel



**OW Bianco Statuario Opaco**  
Matt Statuary White / Blanc Sculptural Mat



**OX Bianco Calacatta Opaco**  
Matt Calacatta White / Blanc Calacatta Mat



**OY Nero Greco Opaco**  
Matt Greek Black / Noir Grec Mat



**OI Fokos Sale**  
Fokos Salt / Fokos Sel



**OJ Fokos Terra**  
Fokos Earth / Fokos Terre



**OK Fokos Roccia**  
Fokos Stone / Fokos Roche




**OM Bianco Statuario Lucido**  
Glossy Statuary White / Blanc Sculptural Brillant




**ON Bianco Calacatta Lucido**  
Glossy Calacatta White / Blanc Calacatta Brillant



**OP Nero Greco Lucido**  
Glossy Greek Black / Noir Grec Brillant



**OE Neve**  
Snow / Neige



**OG Fumo**  
Smoke / Fumée



**OH Nero**  
Black / Noir



**OA Bianco**  
White / Blanc



**OB Grigio**  
Grey / Gris



**OC Corten**  
Corten / Corten




**OD Nero**  
Black / Noir

## Tecnoril




**TT Bianco Opaco**  
Matt White / Blanc Mat

## B-Tech




**BO Bianco Opaco**  
Matt White / Blanc Mat




**BL Bianco Lucido**  
Glossy White / Blanc Brillant

## Gelcrill



**MO Bianco Opaco**  
Matt White / Blanc Mat



**MM Bianco Lucido**  
Glossy White / Blanc Brillant

## Deikon




**DK Bianco Opaco**  
Matt White / Blanc Mat

## Deikon Basic




**MK Bianco Opaco**  
Matt White / Blanc Mat

## Gelcrill Basic




**MA Bianco Opaco**  
Matt White / Blanc Mat



**MB Bianco Lucido**  
Glossy White / Blanc Brillant

## Politek



**PO Bianco Opaco**  
Matt White / Blanc Mat



**PL Bianco Lucido**  
Glossy White / Blanc Brillant

## GR 7/7S

### Cristalli e Cristalli satinati



**Nero**  
Black / Noir



**Grigio Antracite**  
Anthracite Grey / Gris Anthracite



**Grigio Pietra**  
Matt Noir Desir / Noir Desir Mat



**Grigio Chiaro**  
Light Grey / Gris Clair



**Carta da Zucchero**  
Powder Blue / Bleu Poudre



**Bianco**  
White / Blanc



**Bianco Panna**  
Cream White / Blanc Crème



**Neve**  
Snow / Neige



**Cloud**  
Cloud / Nuage



**Tortora Chiaro**  
Light Dove / Tourterelle Clair



**Tortora Scuro**  
Dark Dove / Tourterelle Foncé



**Marrone Terra**  
Brown Earth / Brune Terre



**Pomice**  
Pumice / Ponce



**Verde Salvia**  
Powder Blue / Bleu Poudre



**Zucca**  
Pumpkin / Courge



**Rosso Scarlatto**  
Scarlet red / Rouge Écarlate



**Rosso Granato**  
Deep Red / Pêche Grenat



**Cipria**  
Powder Pink / Poudre



**Blu Avio**  
Blue Aviation / Bleu Aviation



**Ametista**  
Amethyst / Améthyste



**Grigio Metal**  
Metal Grey / Gris Métal



**Oro 2021**  
Gold 2021 / Or 2021







# DFLY

---

## Design Collection

**Frutto di una nuova ricerca formale, DFLY esalta le capacità sartoriali di BMT. Prendendo spunto dalle tendenze contemporanee, DFLY si traduce in una nuova personale espressione estetica frutto di grande capacità progettuale e artigianale. Nuovo è il disegno dell'anta nella quale si esalta la verticalità degli elementi.**

The result of a new formai research, DFLY enhances BMT's sartoria! skills. Inspired by contemporary trends, DFLY translates into a new personal aesthetic expression, the result of great sartoria! and artisan skills. New is the design of the front in which the verticality of the elements is enhanced.

Fruit d'une nouvelle recherche formelle, DFLY valorise les compétences minutieuses de BMT. S'inspirant des tendances contemporaines, DFLY se traduit par une nouvelle et personnelle expression esthétique résultant d'un design et d'un savoir-faire exceptionnels. Nouveau c'est la conception de la façade dans laquelle s'exalte la verticalité des éléments.



DFLY 01




DF01 L.135 P.50,4 H.200

## DFLY 03

Contaminazioni di forme, linee dritte e curve, superfici lisce e lavorate, esaltano questa composizione in un ricco dialogo armonico. Caratterizzata, oltre che dalla nuova anta, dal top di forte spessore con vasca integrata in Fenix.

Contaminations of forms, straight and curvy lines, smooth and laboured surfaces, exalt this composition in a rich harmonic dialogue. Characterized, in addition to the new front, by the top of strong thickness with integrated sink in Fenix.

Contaminations de formes, lignes droites et courbes, surfaces lisses et usinées, valorisent cette composition en un riche dialogue harmonique. Caractérisée pas seulement par la nouvelle façade, mais aussi par le pian plus épais avec vasque intégrée en Fenix.



**DF03** L.215,8 P.50,4 H.200

**bmtbagni**



DFLY 04

DF04 L.121 P.50,4 H.200  
DF04.1 L.35+35+35 P.34 H.170,5

DFLY 05



&  
Coffee and cigarettes  
by jim jamauch

**DF05** L.170,5 P.50,4 H.200  
**DF05.1** L.24,3 + 24,3 P.17,2 H.109

**DFLY 06**



**DF06** L.225,4 P.50,4 H.200

**bmtbagni**



**DFLY 07**



**DF07** L.174,5 P.50,4 H.185


**bmtbagni**





bmtbagni

### Impiallacciati Noce



**430 Noce naturale**  
Natural Walnut  
Noyer Naturel

**431 Noce Italiano**  
Italian Walnut  
Noyer Italien

**432 Noce Grigio**  
Gray walnut  
Noyer Gris

**433 Noce Bruciato**  
Burnt Walnut  
Noyer Brûlé



**434 Noce Termocotto**  
Termocotto Walnut  
Noyer Thermo cuit

### Impiallacciati/ Masselli Dogati




**DG430 Noce naturale**  
Natural Walnut  
Noyer Naturel

**DG431 Noce Italiano**  
Italian Walnut  
Noyer Italien

**DG432 Noce Grigio**  
Gray walnut  
Noyer Gris

**DG433 Noce Bruciato**  
Burnt Walnut  
Noyer Brûlé



**DG434 Noce Termocotto**  
Termocotto Walnut  
Noyer Thermo cuit

### Colours Colours+ Laccati opachi e lucidi



**65 Colori opachi e lucidi (pag. 05-06-07)**  
Matt and glossy colours (pag. 05-06-07) / Coloris mats et brillants (pag. 05-06-07)





bmtbagni

# XFLY

—

## Design Collection

**La capacità sartoriale di BMT si esprime in questo progetto caratterizzato dalla preziosità delle finiture e dal lavabo scavato. Una cura straordinaria nella scelta dei materiali, nella lavorazione e nei sistemi di produzione. Un gusto contemporaneo ricercato, attento all'ergonomia e alla funzionalità. Un percorso progettuale che non tradisce la sua matrice artigianale. La pulizia delle linee viene esaltata dall'assenza della maniglia: tutti gli elementi hanno infatti un'apertura con meccanismo push-pull.**

BMT's tailoring skills are expressed in this project, characterized by the exquisite finishes and the finely carved washbasin. An extraordinary attention to the choice of materials, machining processes and production systems. A refined contemporary style, with a focus on ergonomics and functionality. A design process that does not betray its handcrafted matrix. The clean lines are enhanced by the absence of handles: in fact, all doors and drawers are equipped with a push-pull opening mechanism.

La capacité vestimentaire de BMT s'exprime dans ce projet caractérisé par le côté précieux des finitions et du lavabo creusé. Un soin extraordinaire au niveau de choix des matériaux, du travail et des systèmes de production. Un goût contemporain recherché, qui fait attention à l'ergonomie et à la fonctionnalité. Un parcours de conception qui ne trahit pas sa matrice artisanale. La propreté des lignes ressort grâce à l'absence de la poignée: tous les éléments ont en effet une ouverture avec un mécanisme push-pull.

## XFLY 02




**XF02** L.130 P.50,5 H.195  
**XF02.1** L.100 P.25 H.109

bmtbagni

## La parete tecnica

Back panel / Paroi technique



**Fuori dagli schemi e punto di forza del progetto, la parete tecnica si integra con il lavabo. Realizzata anch'essa in Tecnoril e Ekomalta, permette di installare rubinetti a muro senza il bisogno di interventi di muratura. Il design è pulito ed elegante, curato nei minimi dettagli. La parete tecnica è disponibile in due diverse soluzioni: A) a filo mobile, B) con prolunga ad ELLE h.50. Nella versione con prolunga ad ELLE h.50 è possibile avere il vano a giorno laterale.**

Out of the box and the strong point of the project, the back panel blends with the basin. Also made of Tecnoril and ekomalta finish, it allows wall-mounted faucets to be installed without the need for masonry work. The design is clean and elegant, paying attention to the smallest details. The back panel is available in two different solutions: A) flush with the unit, B) with h. 50 L-shaped extension. The h. 50 L-shaped extension version allows for an open side cabinet.

Non conventionnelle, la paroi technique est en même temps le point fort du projet et s'intègre avec le lavabo. Réalisée elle aussi en Tecnoril et ekomalta, elle permet d'installer des robinets muraux sans la nécessité d'interventions de maçonnerie. Le design est propre et élégant, soigné dans tous ses détails. La paroi technique est disponible en trois différentes solutions: A) au ras du meuble, B) avec rallonge à "elle" h.50. Dans la version avec rallonge à "elle" h.50, on peut ajouter un élément ouvert latéral.

**XFLY 03**



**XF03** L.261 P.50,5 H.195  
**XF03.1** L.75 P.25 H.109

**bmtbagni**





**XFLY 06**



**XF06** L.230,5 P.50,5 H.195

**XFLY 08**




**XF08** L.160,5 P.50,5 H.195

**bmtbagni**



XFLY 09



**XF09** L.121 P.50,5 H.195  
**XF09.1** L.50 + 24,3 + 24,3 P.17 H.109

bmtbagni

## XFLY 13



**XF13** L.130,5 P.50,5 H.195  
**XF13.1** L.35 + 35 + 35 P. 34 H.170,5

bmtbagni





XFLY 14

XF14 - L.121 P.50,5 H.195




XFLY 15



XF15 L.315,5 P.50,5 H.195

bmtbagni

**Impiallacciati  
Noce**



**434 Noce Termocotto**  
Termocotto Walnut  
Noyer Thermo cuit

**Noce / Olmo**




**287 Noce Crudo**  
Raw Walnut  
Noyer Brut

**288 Noce Arso**  
Burnt Walnut  
Noyer Brûlé

**289 Olmo Naturale**  
Natural Elm  
Orme Naturel

**290 Olmo Grigio**  
Grey Elm  
Orme Gris

**Canaletto**



**277 Canaletto bianco**  
White canaletto  
Canaletto blanc

**276 Canaletto grigio**  
Grey canaletto  
Canaletto gris

**275 Canaletto naturale**  
Natural canaletto  
Canaletto naturel

**278 Canaletto noce**  
Walnut canaletto  
Noyer canaletto


**Rovere nodato**



**273 Rovere nodato naturale**  
Natural knotted oak  
Chêne noueux naturel

**274 Rovere nodato noce**  
Walnut-knotted oak  
Chêne noyer noué

**Pembroke**




**255 Pembroke bianco**  
White pembroke  
Pembroke blanc

**256 Pembroke beige**  
Beige pembroke  
Pembroke beige

**257 Pembroke sabbia**  
Sand pembroke  
Pembroke sable

**I Cementi**



**264 Cemento bianco**  
White cement  
Ciment blanc

**265 Cemento grigio**  
Grey cement  
Ciment gris

**266 Cemento tortora**  
Dove cement  
Ciment tourterelle

**267 Cemento antracite**  
Anthracite cement  
Ciment anthracite

**Colours  
Colours+**

Laccati  
opachi e lucidi



**65 Colori opachi e lucidi (pag. 05-06-07)**

Matt and glossy colours (pag. 05-06-07) / Coloris mats et brillants (pag. 05-06-07)



# IKON

---

## Design Collection

**Ogni progetto BMT è unico nel suo genere e si contraddistingue per le sue peculiarità, che lo rendono una vera icona di stile. L'elemento distintivo di IKON è il taglio a 45° su frontali, struttura e top, che crea incontri volumetrici armoniosi e raffinati. Il top con vasca integrata, dal design rigoroso ed essenziale, è il frutto di uno studio accurato ed esprime al meglio la contemporaneità del nostro progetto.**

Every BMT project is one-of-a-kind and showcases its unusual features which make it a true style icon. The stand-out element of IKON is the 45° angle cut on the doors, structure and top, combining sophisticated and well-balanced volumes. The top with integrated basin, with a rigorous and essential design, is the result of an in-depth study and showcases the contemporary feel of our project.

Chaque projet BMT est unique dans son genre et se distingue par ses caractéristiques qui en font une vraie icône du style. Les éléments caractérisant IKON sont les chants biseautés à 45° des façades, structures et plans de toilette, qui se rencontrent pour créer des volumes harmonieux et raffinés. Le plan de toilette avec vasque intégrée aux lignes rigoureuses et essentielles est le fruit d'une étude minutieuse et exprime parfaitement le caractère contemporain de notre collection.



## IKON 01



IK01 L.224 P.50,2 H.190



## IKON 03

La lavorazione del frontale con finitura "a diamante" si ispira ad un'estetica sofisticata. Sartorialità e progettazione caratterizzano questa collezione dalle geometrie compositive.

The craftsmanship of the diamond-pattern door produces a sophisticated look. Tailor-made solutions and design are the stand-out features of this geometric collection.

La texture de la façade reproduisant des motifs en pointe de diamant s'inspire d'une esthétique sophistiquée.

Une conception minutieuse de qualité artisanale caractérise cette collection aux compositions géométriques élégantes.



**IK03** L.140 P.50,2 H.200

**IK03.01** L.40 P.3 H.155

**IKON 04**



**IK04** L.217 P.50,2 H.195

**bmtbagni**



## IKON 06

All'insegna della purezza estetica è l'elegante top con vasca rettangolare COVER provvisto di copripiletta.

L'accessoristica interna completamente personalizzabile e i fianchi del cassettoni in cristallo grigio fumé, sono espressione della cura con cui realizziamo i nostri progetti.

The elegant top with rectangular basin COVER, including drain-hole cover, adds aesthetic purity. The internal accessories are fully customisable and the sides of the large drawer in smoky grey glass highlight the care we put into our projects.

L'élégant plan de toilette avec vasque rectangulaire COVER pourvue de couvre-bonde est un exemple de pureté esthétique. L'aménagement entièrement personnalisable à l'intérieur du coulissant, ainsi que ses côtés en cristal gris fumé sont un exemple du soin avec lequel nous réalisons nos compositions.



**IK06** L.124 P.50,2 H.195

**IK06.01** L.22+22 P.15 H.72,9

**bmtbagni**



IKON 07



IK07 L.184 P.50,2 H.200  
IK07.01 L.51 P.29,5 H.85

**IKON 11**



**IK11** L.274 P.50,2 H.185

**bmtbagni**

**IKON 13**



**IK13** L.60 P.50,2 H.195



IKON 12




IK12 L.192 P.50.2 H.195  
IK12.01 L.120 P.15 H.190

bmtbagni

**Sotto, le due versioni del top: con superficie planare e con profilo salvagoccia su tutto il perimetro. Quest'ultima versione, standard con modello TRIA, è invece opzionale con le altre tipologie di vasca.**

Under, the two versions of the top: one with a flat surface and the other with an all-round non-drip rim. The later version, which is standard supply with the TRIA model, is optional with the other types of washbasins.

Dessous, les deux versions du plan de toilette: avec surface plane et avec bord anti-goutte sur tout le pourtour. La version avec bord anti-goutte est standard dans le cas du modèle TRIA et en option pour les autres types de vasques.





**Impiallacciati  
Noce**



**430 Noce naturale**  
Natural Walnut  
Noyer Naturel

**431 Noce Italiano**  
Italian Walnut  
Noyer Italien


**432 Noce Grigio**  
Gray walnut  
Noyer Gris

**433 Noce Bruciato**  
Burnt Walnut  
Noyer Brûlé



**434 Noce Termocotto**  
Termocotto Walnut  
Noyer Thermo cuit

**Impiallacciati  
Noce 3D**




**3D430 Noce Naturale (3D)**  
Natural Walnut (3D)  
Noyer Naturel (3D)

**3D431 Noce Italiano (3D)**  
Italian Walnut (3D)  
Noyer Italien (3D)

**3D432 Noce Grigio (3D)**  
Grey Walnut (3D)  
Noyer Gris (3D)

**3D433 Noce Bruciato (3D)**  
Burnt Walnut (3D)  
Noyer Brûlé (3D)



**3D434 Noce Termocotto (3D)**  
Termocotto Walnut (3D)  
Noyer Thermo cuit (3D)

**Colours  
Colours+  
Laccati  
opachi e lucidi**



**65 Colori opachi e lucidi (pag. 05-06-07)**  
Matt and glossy colours (pag. 05-06-07) / Coloris mats et brillants (pag. 05-06-07)



# SWING 4.0

---

## Modern Collection

Swing, one of the company's historic programs, now takes on a new stylistic and technical connotation while maintaining the identity, acquired over time. It has been updated with new proposals for compositions, materials and functions. A new space for wellness that can be adapted to any project demand conceived by BMT in partnership with Studio Lorenzo Granocchia.

**Swing, storico programma dell'azienda, assume oggi una nuova connotazione stilistica e tecnica mantenendo l'identità acquisita nel tempo ma aggiornandosi di nuove proposte compositive, materiche e funzionali. Un nuovo spazio del benessere adattabile a qualsiasi situazione progettuale ideata da BMT in collaborazione con lo Studio Lorenzo Granocchia.**

Swing, le programme historique de l'entreprise, prend aujourd'hui une nouvelle connotation stylistique et technique tout en conservant l'identité acquise au fil du temps mais en se mettant à jour avec de nouvelles propositions de compositions, de matières et de fonctions. Un nouvel espace bien-être qui s'adapte à toute situation de design conçu par BMT en collaboration avec le Studio Lorenzo Granocchia.

SWING 4.01



SW4.01 L.290,5 P.50,4 H.185

**SWING 4.02**



**SW4.02** L.283,2 P.50,4 H.200

**bmtbagni**





SWING 4.03

SW4.03 L.185,2 P.50,4 H.190

## SWING 4.07

La geometria rigorosa diventa l'elemento distintivo e funzionale di Swing con il pensile a giorno e il porta asciugamani in alluminio nero opaco in abbinamento con la gola. Di grande pregio il mobile e le colonne dall' altezza maxi in essenza Noce Arso. Dona luce a tutto l'ambiente la lampada Vertical.

The precise lines become the stand-out, functional feature of Swing, with the open wall unit and towel holder in black matt aluminium matching the groove. The unit and tall units in their maximum height in Blazed Walnut wood finish add sophistication. The Vertical lamp illuminates the entire setting.

La géométrie rigoureuse devient l'élément distinctif et fonctionnel de Swing avec le meuble haut ouvert et le porte-serviettes en aluminium noir mat en combinaison avec la gorge. De grande valeur le meuble et les colonnes maxi en essence Noyer Flambé. La lampe Vertical apporte de la lumière à tout l'environnement.



**SW4.07** L.130,5 P.51,5 H.200



SWING 4.08



SW4.08 L.218,3 P.50,4 H.195



**SWING 4.09**



**SW4.09** L.186,9 P.50,4 H.200

**SWING 4.11**



**SW4.11** L.246,9 P.50,4 H.200

SWING 4.13



SW4.13 L.263,8 P.50,4 H.200

bmtbagni

SWING 4.15



SW4.15 L.123,8 P.50,4 H.215

## SWING 4.17

Che sia piccolo o spazioso Swing trasforma il bagno in uno spazio per la serenità e il relax. Circondati da bellezza e tecnologia, tutto appaga. Swing è capace di immergere la persona in un universo di volumi, colori e fragranze che danno vita a scenari originali.

Whether it is small or spacious, Swing transforms the bathroom into an oasis of peace, quietness and relaxation. Surrounded by beauty and technology, everything satisfies. Swing is able to immerse you in a universe of volumes, colours and scents that conjure up original settings.


Qu'elle soit petite ou spacieuse, Swing transforme la salle de bain en un espace de sérénité et de détente. Entouré de beauté et de technologie, tout satisfait. Swing est capable de plonger la personne dans un univers de volumes, de couleurs et de parfums qui donnent vie à des scénarios originaux.



**SW4.17** L.233,8 P.45,4 H.200



**Noce / Olmo**



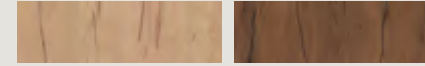
- 287 Noce Crudo**  
Raw Walnut  
Noyer Brut
- 288 Noce Arso**  
Burnt Walnut  
Noyer Brûlé
- 289 Olmo Naturale**  
Natural Elm  
Orme Naturel
- 290 Olmo Grigio**  
Grey Elm  
Orme Gris

**Canaletto**




- 277 Canaletto bianco**  
White canaletto  
Canaletto blanc
- 276 Canaletto grigio**  
Grey canaletto  
Canaletto gris
- 275 Canaletto naturale**  
Natural canaletto  
Canaletto naturel
- 278 Canaletto noce**  
Walnut canaletto  
Noyer canaletto

**Rovere nodato**




- 273 Rovere nodato naturale**  
Natural knotted oak  
Chêne noueux naturel
- 274 Rovere nodato noce**  
Walnut-knotted oak  
Chêne noyer noué

**I Cementi**



- 264 Cemento bianco**  
White cement  
Ciment blanc
- 265 Cemento grigio**  
Grey cement  
Ciment gris
- 266 Cemento tortora**  
Dove cement  
Ciment tourterelle
- 267 Cemento antracite**  
Anthracite cement  
Ciment anthracite


**Pembroke**



- 255 Pembroke bianco**  
White pembroke  
Pembroke blanc
- 256 Pembroke beige**  
Beige pembroke  
Pembroke beige
- 257 Pembroke sabbia**  
Sand pembroke  
Pembroke sable

**Frontale**


**Gres**



- 15 Colori opachi (pag. 13)**  
Matt colours (pag. 13) / Coloris mats (pag. 13)

**Frontale**

**Massello**



- AO Edon Miele**  
Edon Honey  
Edon Miel
- AM Edon Tabacco**  
Edon Tobacco  
Edon Tabac
- AN Edon Grigio**  
Edon Grey  
Edon Gris
- AL Edon Carbon**  
Edon Carbon  
Edon Carbon



- AK Quercia Antica**  
Old Oak  
Chêne Antique

**Colours**

**Colours+**

Laccati  
opachi e lucidi



- 65 Colori opachi e lucidi (pag. 05-06-07)**  
Matt and glossy colours (pag. 05-06-07) / Coloris mats et brillants (pag. 05-06-07)



# BLUES 4.0

---

## Modern Collection

BLUES, the relaunch of a project and of a versatile system designed to be in harmony with the style and characteristics of the context in which it is integrated. Metropolitan or natural, historical or contemporary, it is a space full of ideas and personality in which to recognize the reflection of one's true self. Blues allows to discover new ways of inhabiting spaces through the development of your own idea of home and furniture. Signed by BMT in collaboration with Studio Lorenzo Granocchia.

**BLUES, rilancio di un progetto e di un sistema versatile studiato per essere in sintonia con lo stile e le caratteristiche del contesto nel quale è inserito. Metropolitano o naturale, storico o contemporaneo, è uno spazio ricco di idee e di personalità nel quale riconoscere se stessi. Blues permette di scoprire nuovi modi di abitare sviluppando la propria cultura della casa e dell'arredo. Firmata BMT in collaborazione con lo Studio Lorenzo Granocchia.**

BLUES, relance d'un projet et d'un système polyvalent étudié pour être en harmonie avec le style et les caractéristiques du contexte dans lequel il est intégré. Métropolitain ou naturel, historique ou contemporain, c'est un espace plein d'idées et de personnalités dans lequel se reconnaître soi-même. Blues permet de découvrir de nouvelles façons d'habiter en développant sa propre culture de la maison et de l'ameublement. Signée BMT en collaboration avec le Studio Lorenzo Granocchia.

**BLUES 4.01**



**BL4.01** L.180 P.50,4 H.220

**bmtbagni**



**BLUES 4.02**



**BL4.02** L.270 P.50,4 H.210

**BLUES 4.03**



**BL4.03** L.198 P.50,4 H.200

**BLUES 4.04**



**BL4.04** L.235 P.50,4 H.195



## BLUES 4.05



**BL4.05** L.134,2 P.45,4 H.205

## BLUES 4.06

Blues is a combination of different colours, surfaces and materials. The finishes recreate the natural sensations of wood. Practical open compartments in metal structure add functionality and further compositional possibilities.

Blues est association de couleurs, surfaces et matériaux différents. Les finitions recréent les sensations naturelles du bois. Des niches ouvertes très pratiques à structure métallique ajoutent des fonctionnalités et des possibilités de composition supplémentaires.



**BL4.06** L.141 P.50,4 H.200

## BLUES 4.08

Un semplice lavabo d'appoggio.  
È l'elemento attorno al quale  
ruotano molteplici possibilità di  
composizione e organizzazione.  
Qui Blues si trasforma e rende  
unica l'architettura. La struttura  
diventa contenitore con una  
postazione per il trucco, il tutto  
dedicato a bellezza e armonia.

A simple free-standing countertop  
washbasin. It is the element around  
which multiple compositional and  
organizational possibilities revolve.  
It is here that Blues transforms  
itself and turns architecture into  
something unique. The structure  
becomes a container with a make-  
up station, all dedicated to beauty  
and harmony.

Une simple vasque à poser. C'est  
l'élément autour duquel tournent  
de multiples possibilités de  
composition et d'organisation. Ici,  
Blues se transforme et rend unique  
l'architecture. La structure devient  
un rangement avec un coin pour  
le maquillage, le tout dédié à la  
beauté et à l'harmonie.



**BL4.08** L.174,8 P.45,3 H.205

**bmtbagni**



**BLUES 4.10**



**BL4.10** L.50+50 P.49,5 H.210

bmtbagni

**BLUES 4.12**



**BL4.12** L.180,4 P.50,4 H.200

## BLUES 4.13

Il lavabo a semincasso si integra e allo stesso tempo emerge dal volume della tavola in legno massello Quercia Antica. Si susseguono giochi e rapporti reciproci fra linee e volumi, elementi diversi che si accostano liberamente in una personale ricerca di equilibrio e di originalità.

The semi-recessed washbasin integrates with and at the same time emerges from the volume of the table in Quercia Antica solid wood. Lines and volumes play and interact with each other: different elements that come together freely in a personal search for balance and originality.

La vasque semi-encastrable s'intègre et ressort en même temps du volume du plan en bois massif Quercia Antica. Des jeux et rapports réciproques se succèdent entre lignes et volumes, des éléments différents s'associent librement dans une recherche personnelle d'équilibre et d'originalité.



**BL4.13** L.210,4 P.50,4 H.200



BLUES 4.16



BL4.16 L.156,8 P.45,4 H.190

bambagut


BLUES 4.17



BL4.17 L.121 P.50,4 H.190




**Noce / Olmo**



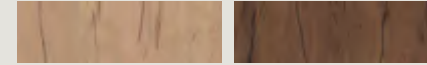
- 287 Noce Crudo**  
Raw Walnut  
Noyer Brut
- 288 Noce Arso**  
Burnt Walnut  
Noyer Brûlé
- 289 Olmo Naturale**  
Natural Elm  
Orme Naturel
- 290 Olmo Grigio**  
Grey Elm  
Orme Gris

**Canaletto**




- 277 Canaletto bianco**  
White canaletto  
Canaletto blanc
- 276 Canaletto grigio**  
Grey canaletto  
Canaletto gris
- 275 Canaletto naturale**  
Natural canaletto  
Canaletto naturel
- 278 Canaletto noce**  
Walnut canaletto  
Noyer canaletto

**Rovere nodato**




- 273 Rovere nodato naturale**  
Natural knotted oak  
Chêne noueux naturel
- 274 Rovere nodato noce**  
Walnut-knotted oa  
Chêne noyer noué

**I Cementi**



- 264 Cemento bianco**  
White cement  
Ciment blanc
- 265 Cemento grigio**  
Grey cement  
Ciment gris
- 266 Cemento tortora**  
Dove cement  
Ciment tourterelle
- 267 Cemento antracite**  
Anthracite cement  
Ciment anthracite


**Pembroke**



- 255 Pembroke bianco**  
White pembroke  
Pembroke blanc
- 256 Pembroke beige**  
Beige pembroke  
Pembroke beige
- 257 Pembroke sabbia**  
Sand pembroke  
Pembroke sable

**Frontale**


**Gres**




- 15 Colori opachi (pag. 13)**  
Matt colours (pag. 13) / Coloris mats (pag. 13)

**Frontale**

**Massello**



- AO Edon Miele**  
Edon Honey  
Edon Miel
- AM Edon Tabacco**  
Edon Tobacco  
Edon Tabac
- AN Edon Grigio**  
Edon Grey  
Edon Gris
- AL Edon Carbon**  
Edon Carbon  
Edon Carbon



- AK Quercia Antica**  
Old Oak  
Chêne Antique

**Colours**

**Colours+**

Laccati  
opachi e lucidi



- 65 Colori opachi e lucidi (pag. 05-06-07)**  
Matt and glossy colours (pag. 05-06-07) / Coloris mats et brillants (pag. 05-06-07)



# GALAXY

## Basic Collection

Pure and functional aesthetics that enhance space through original combinations of forms and finishes. The groove opening system built into the door, available in a Titanium or lacquered finish, optimises the cleanliness of the aesthetic. Our essential and balanced solutions fit perfectly into bathroom environments, making them attractive and functional.

**Un'estetica pura e funzionale, che valorizza lo spazio attraverso un originale accostamento di forme e finiture. Il sistema di apertura con maniglia a gola integrata nel frontale, disponibile in finitura Titanio o laccato, consente di ottenere la massima pulizia estetica. Le nostre proposte, essenziali ed equilibrate, si inseriscono perfettamente nell'ambiente bagno rendendolo piacevolmente funzionale.**

Une esthétique pure et fonctionnelle, qui met en valeur l'espace, grâce à une combinaison originale des formes et des finitions. Le système d'ouverture avec passe-main intégré sur la façade, disponible en finition Titane ou laqué, permet d'obtenir un nettoyage esthétique maximum. Nos propositions, essentielles et équilibrées, s'insèrent parfaitement dans une salle de bain en la rendant agréablement fonctionnelle.

## GALAXY 02

Il pratico elemento a giorno dal design rigoroso, con fianchi e schienale Grigio Bromo e mensole in metallo colore Titanio, si inserisce perfettamente in questa composizione dal gusto sobrio e pulito. Raffinato il top in cristallo con lavabo integrato e originale l'accostamento cromatico del Grigio Bromo con il vetro satinato Grigio Chiaro del frontale cassettoni.

The practical, meticulously-designed open cabinet, with sides and back in Bromine Grey and shelf in Titanium- coloured metal, fits perfectly with the sober and clean look of this composition. Sophisticated glass top with integrated washbasin, and original colour combination of the Bromine grey with the Light Grey satin glass of the drawer front.

L'élément ouvert très pratique au design rigoureux, aux côtés et au fond Gris Brome et aux étagères en métal couleur Titane, s'insère parfaitement dans cette composition au goût sobre et épuré. Le plan supérieur raffiné en cristal avec lavabo intégré et la combinaison chromatique originale du Gris Brome avec le verre satiné Gris Clair du tiroir de devant.



**GA02** L.141 P.50,4 H.200

**bmtbagni**





## GALAXY 03



GA03 L.141 P.50,4 H.200  
GA03.1 L.110 P.25 H.109

bmtbagni

## GALAXY 04

Il vano a giorno laccato crea un gioco ad "L" con il nuovo top in B-tech, disponibile in finitura Bianco opaco o lucido.

The lacquered open cabinet combines with our new B-tech top, available in a matt or glossy White finish, creating an L-shaped effect.

Le compartiment ouvert laqué crée un jeu en « L » avec le nouveau plan en B-tech, disponible en finition Blanc mat ou brillant.



GA04 L.186 P.50,4 H.195

GALAXY 05



GA05 L.141 P.50,4 H.200

bmtbagni

GALAXY 07



GA07 L.115,5 P.50,4 H.200

GA07.1 L.35 P.25 H.170,5

GA07.2 L.100,5 P.50,4 H.200

## GALAXY 09

This attractive solution, with Titanium-colour metal legs, is fitted with practical and functional accessories like the towel holder and storage tray, so everything is within easy reach.

Interessante proposta con piedini in metallo colore Titanio, corredata di accessori pratici e funzionali come il porta asciugamano e la vaschetta porta oggetti, per avere tutto a portata di mano.

Proposition intéressant avec des pieds en métal couleur titane, équipée d'accessoires pratiques et fonctionnels comme le porte-serviette et la cuvette porte-objet, pour tout avoir à portée de main.



**GA09** L.155 P.50,5 H.200

**bmtbagni**



## GALAXY 12



Una caratteristica di questo progetto è la possibilità di laccare la maniglia a gola e la fascia nei nostri colori di serie, come i frontali o a contrasto. I cassetti hanno gli interni in finitura tessuto color Antracite e la chiusura ammortizzata. Il top con lavabo integrato è in Gelcrill con cover.

This project features the option of having the groove handle and the strip lacquered in our range colours, to match or contrast with the fronts. The drawers have interiors with Anthracite-colour fabric finish and a soft-closing mechanism. The top, with integrated washbasin, is in Gelcrill with basin model "Cover".

Une caractéristique de ce projet est la possibilité de laquer la poignée passe-main et la bande avec nos couleurs en série, comme les façades en contraste. Les tiroirs ont les intérieurs en finition en tissu couleur Anthracite et la fermeture amortie. Le plan avec vasque intégré est en Gelcrill avec couvre-bonde modèle "Cover".

**GA12** L.121 P.50,4 H.195

**bmtbagni**



## GALAXY 13



**GA13** L.130 P.50,4 H.200  
**GA13.1** L.35 P.25 H.145,8

bmtbagni

## GALAXY 15



**GA15** L.121 P.50,4 H.200  
**GA15.1** L.95 P.25 H.124

The open wall cabinets, available in various sizes, can be used to create attractive geometric effects.

**I pensili a giorno, disponibili in diverse dimensioni, consentono di creare piacevoli giochi geometrici.**

Les éléments-haut ouverts, disponible selon des dimensions différentes, permettent de créer des jeux géométriques agréables.

GALAXY 16



GA16 L.130,5 P.50,4 H.185






GALAXY 19





GA19 L.50 P.30 H.190



**Tutti Frutti**

			
<b>291 Cocco</b> Coconut Coco	<b>292 Platano</b> Sycamore Platane	<b>293 Fico</b> Fig Figuier	<b>294 Nespola</b> Medlar Néfle
			
<b>295 Castagna</b> Chestnut Châtaignier			





**Pino**

	
<b>258 Pino bianco</b> White pine Pin blanc	<b>259 Pino naturale</b> Natural pine Pin naturel






**Rovere**

		
<b>260 Rovere crema</b> Cream oak Chêne crème	<b>261 Rovere tortora</b> Dove oak Chêne tourterelle	<b>262 Rovere grigio</b> Grey oak Chêne gris

**Cementi**

			
<b>264 Cemento Bianco</b> White Cement Ciment Blanc	<b>265 Cemento Grigio</b> Gray Cement Ciment Gris	<b>266 Cemento Tortora</b> Dove Cement Ciment Tourterelle	<b>267 Cemento Antracite</b> Anthracite Cement Ciment Anthracite

**Frontale  
Cristallo  
Satinato**

			
<b>HE Bianco</b> White Blanc	<b>HD Grigio Chiaro</b> Light Grey Gris Clair	<b>HH Tortora Scuro</b> Dark Dove Tourterelle Foncé	<b>HB Grigio Antracite</b> Anthracite Grey Gris Anthracite
			
<b>HA Nero</b> Black Noir			

**Console  
Ceramica  
Colorata**

			
<b>910 Bianco Opaco</b> Matt White Blanc Mat	<b>932 Nero Opaco</b> Matt Black Noir Mat	<b>926 Grigio Chiaro Opaco</b> Matt Light Grey Gris Clair Mat	<b>918 Grigio Scuro Opaco</b> Matt Dark Grey Gris Foncé Mat
			
<b>929 Tortora Chiaro Opaco</b> Matt Light Dove Tourterelle Claire Mat			

**Colours  
Colours+  
Laccati  
opachi e lucidi**



**65 Colori opachi e lucidi (pag. 05-06-07)**  
Matt and glossy colours (pag. 05-06-07) / Coloris mats et brillants (pag. 05-06-07)



# KOSMO

## Basic Collection

**Nuovo progetto lavanderia BMT, innovativo negli elementi e ricco di complementi e accessori.**

**Minimale, elegante, contemporaneo, pratico, funzionale e dinamico. Anello di giunzione tra bellezza e razionalità. Kosmo cambia le regole, sfrutta lo spazio con proposte compositive immediate e operative.**

New BMT's laundry project, innovative in the elements and rich in complements and accessories. Minimal, elegant, contemporary, practical, functional and dynamic. Junction ring/ link between beauty and rationality. Kosmo changes the rules, exploits the space with immediate and operational compositive proposals.

Nouveau projet buanderie BMT, innovatif dans les éléments et riche en compléments et accessoires. Minimal, élégant, contemporain, pratique, fonctionnel et dynamique. Lien entre beauté et rationalité. Kosmo change les règles, il exploite l'espace avec propositions de composition immédiates et fonctionnelles.





**KOSMO 01**



**KS01** L.308,1 P.63,7 H.196,5

## KOSMO 03

Small dimensions' solutions but functional and well-organized, everything is thought to simplify and not waste space. Tall-units complete the composition with shelves projected for ironing and for storing everything needed for any household activity.

Soluzioni di piccole dimensioni ma funzionali e ben organizzate, tutto è pensato per semplificare e non sprecare spazio. Completano la composizione le colonne con ripiani progettati per la stireria e per riporre tutto il necessario per ogni attività domestica.

Solutions de petites dimensions mais fonctionnelles et bien organisées, tout est pensé pour simplifier et ne perdre pas d'espace. Les colonnes complètent la composition avec étagères projetées pour le repassage et pour ranger tout le nécessaire pour chaque activité domestique.



**KS03** L.144 P.63,7 H.196,5

**KS03.1** L.175 P.63,5 H.196,5

bmtbagni





## KOSMO 05

In questo caso la **Struttura 38** accoglie una funzionale e capiente base estraibile su ruote e le ante rientranti della base consentono di nascondere la lavatrice e di risparmiare spazio.

In this case Structure 38 accommodates a functional and spacious pull-out base on wheels and the pocket doors of the base allow to hide the washing machine and to save space.

Dans ce cas la Structure 38 accueille une base amovible fonctionnelle et spacieuse sur roulettes et les portes rentrantes de la base permettent de cacher la machine à laver et de gagner de la place.



**KS05** L.153 P.63,7 H.200  
**KS05.1** L.144,2 P.50,2 H.196,5

## KOSMO 06

Style and function, modern, minimal and space-saving vanity. The hinged doors, always in push-pull version, are flanked by the sliding door to offer great versatility. In this composition it is present the glossy white ceramic console sink Jolly. Comfortable and practical the Structure 38 Free in chestnut melamine wood.

Stile et fonction, meuble modern, minimal et économiseur d'espace. Les portes battantes, toujours en version push-pull, sont liées à la porte coulissante pour offrir une grande versatilité. Présent dans cette composition la console Jolly en céramique blanc brillante. Confortable et pratique la Structure 38 Free en imitation bois châtaignier.

**Stile e funzione, mobile moderno minimale e salvaspazio. Le ante a battente, sempre in versione push-pull, sono affiancate dall'anta scorrevole per offrire grande versatilità. Presente in questa composizione la console Jolly in ceramica bianca lucida. Comoda e pratica la Struttura 38 Free in essenza castagna.**



**KS06** L.144,4 P.63,7 H.196,5

**KS06.1** L.35 P.29/44 H.196,5

## KOSMO 07



**KS07** L.144,3 P.63,7 H.200




## KOSMO 09

The wall unit with mirrored door is roomy and bright, combined with the chestnut wood shelves that recall Structure 38 alongside the less deep tall units for the shoe rack and the vacuum cleaner.

L'élément haut avec porte miroir est spacieux et lumineux, combiné avec les étagères en imitation bois châtaignier qui rappellent la Structure 38 aux cotés des colonnes moins profondes porte-chaussures et porte-aspirateur.

Capiente e luminoso il pensile con anta a specchio abbinato alle mensole in essenza castagna che riprendono la Struttura 38 affiancata alle colonne di minore profondità per la scarpiera e l'aspirapolvere.



**KS09** L.176 P.64 H.196,5  
**KS09.1** L.249,6 P.50,2/34 H.154,7

## KOSMO 10



**KS10** L.240,6 P.50,4 H.196,5  
**KS10.1** L.354,2 P.63,7 H.196,5

## KOSMO 12



**Libertà di progettazione, Kosmo si trasforma seguendo gli spazi per ordinare, organizzare, migliorare le attività nelle nostre case. Tutto è al suo posto, tutto è pensato per essere funzionale.**

Freedom of design, Kosmo transforms itself following the spaces to order, organize, improve the activities in our houses. Everything is in its place, everything is thought to be functional.

Liberté de conception, Kosmo se transforme en suivant les espaces pour ordonner, organiser, améliorer les activités dans nos maisons. Chaque chose est à sa place, chaque chose est pensé pour être fonctionnel.

**KS12** L.131 P.64 H.200  
**KS12.1** L.140 P.18 H.196,5



## KOSMO 13



- KS13** L.99,5 P.51 H.200
- KS10.1** L.35 P.29 H.196,5
- KS10.2** L.205 P.63,7 H.196,5

## KOSMO 14



**KS14** L.71 P.51 H.200

**KS14.1** L.35 P.29 H.196,5

**KS14.2** L.175,4 P.63,7 H.125,8

## KOSMO 15

Suspended monobloc in sycamore melamine wood with internal laundry basket in black metal and container mirror with flap opening. The bench and the mirror Gym complete the composition which presents a comfortable handle at the bottom for daily exercises.

**Monoblocco sospeso in essenza platano con cestello portabiancheria interno in metallo nero e specchiera contenitore con apertura a vasistas. Completano la composizione la panca e la specchiera Gym che presenta un comodo maniglione in basso per gli esercizi quotidiani.**

Monobloc suspendu en imitation bois platane avec panier à linge interne en métal noir et armoire miroir avec ouverture vasistas. Le banc et le miroir Gym complètent la composition qui présente une poignée confortable en bas pour les exercices quotidiens.



**KS15** L.79 P.51 H.200


**KS15.1** L.140 P.18 H.196,5






bmtbagni

### Tutti Frutti



### Cementi



\* Finiture disponibili per STRUTTURA Sp.38 mm  
Available finishes for STRUCTURE Th.38 mm  
Finitions disponibles STRUCTURE Ép.38 mm

**Colours  
Colours+**  
Laccati  
opachi e lucidi



65 Colori opachi e lucidi (pag. 05-06-07)  
Matt and glossy colours (pag. 05-06-07) / Coloris mats et brillants (pag. 05-06-07)



# EVERYDAY

—

Moon  
Mars  
Mercury  
Jupiter

—

Basic  
Collection

Style, comfort and convenience. A welcoming bathroom, with an alchemy of styles that makes it a pleasant place, where life can be enjoyed every day.

**Stile, comfort, praticità. L'accoglienza di un ambiente, in un'alchimia di stili che rende lo spazio bagno un piacevole luogo da vivere ogni giorno.**

Style, confort, facilité d'utilisation. L'accueil d'un espace, dans une alchimie de styles qui transforme la salle de bain dans une pièce agréable à vivre au quotidien.

EVERYDAY MOON 01



MO01 L.141 P.55 H.185

bmtbagni

EVERYDAY **MOON 03**



**MO03** L.106 P.55 H.200

bmtbagni

EVERYDAY **MOON 04**



**MO04** L.106 P.55 H.200  
**MO04.1** L.35+35 P.34 H.170,5

## EVERYDAY **MOON 07**

**Capacità contenitiva.**  
Moon con i suoi cassetti ad estrazione totale ridisegna gli spazi dell'abitare.

Space for wellbeing.  
With its full extraction drawers,  
Moon redesigns living-spaces.

Capacité de rangement.  
Avec ses tiroirs à sortie totale, Moon  
redessine les espaces de l'habitat.



**MO07** L.91 P.55 H.200  
**MO07.1** L.35 P.34 H.170,5

## EVERYDAY **MOON 09**



**MO09** L.121 P.54 H.200

## EVERYDAY MOON 11

Moon's design unites style and function. Simple on the outside, the furniture units have unbeatable storage capacity on the inside thanks to the large drawers.

Il design di Moon unisce estetica e funzione. Gli arredi essenziali all'esterno hanno la massima capacità contenitiva, all'interno, grazie agli ampi cassetti estraibili.

Le design de Moon marie esthétique et fonction. Les meubles épurés à l'extérieur offrent une capacité de rangement maximale à l'intérieur, grâce aux tiroirs coulissants.



**MO11** L.141 P.51,5 H.200

**MO11.1** L.35 P.34 H.170,5

## EVERYDAY MOON 13



Geometrie, gusto, linee precise. La conoscenza dei materiali e la cura del dettaglio sono valori che trovano espressione nella linea Moon.

Geometric forms, good taste, precise lines. Knowledge of materials and attention to details are expressed to the full in the Moon line.

Geometries, goût, lignes précises. La connaissance des matériaux et le souci du détail sont des valeurs qui imprègnent la ligne.

**MO13** L.106 P.51,5 H.200

## EVERYDAY MARS 03

Indispensabile necessità. Questa collezione esplora l'equilibrio tra forme, finiture, non trascurando la funzionalità nel suo utilizzo.

Un secondo cassetto (optional) all'interno del portalavabo interpreta l'indispensabile necessità di spazio.

Fulfilling an essential need. This collection explores the dialogue between forms and finishes, never forgetting convenience in use.

An optional second drawer inside the vanity unit fulfils the essential need for space.

Nécessité indispensable. Cette collection explore l'équilibre entre les formes, les finitions et la fonctionnalité.

Un deuxième tiroir (option) à l'intérieur du meuble sous-vasque optimise le rangement.



**MA03** L.95 P.53 H.200

**bmtbagni**



## EVERYDAY **MARS 07**

Possibile alternativa. La linea d'arredo mars offre la possibilità di abbinare al mobile anche un'altra tipologia di lavabo, dal design semplice e lineare, che assicura comfort, capienza e funzionalità all'ambiente bagno.

Possible alternative. The Mars line of furniture allows the vanity unit to be combined with another type of washbasin, with simple, elegant design, to add convenience, capacity and practicality to the bathroom.

Alternative possible. La ligne Mars offre la possibilité d'associer au meuble un autre type de lavabo, au design simple et linéaire, qui assure confort, capacité de rangement et fonctionnalité.



**MA07** L.106 P.51,5 H.200

**bmtbagni**







## EVERYDAY **MERCURY 02**

**Essenza funzionale. Volumi rigorosi attenti a soluzioni pratiche che combinano estetiche pure a capacità contenitive.**

**Il design viene pensato e proporzionato all'arredo bagno con soluzioni capaci di rendere personale e particolare qualsiasi ambiente con carattere ed eleganza.**



Convenient soul. Plain forms that deliver practical solutions, combining pure style with storage capacity.

The dictates of design are calibrated for bathroom furnishings with solutions that can make any interior individual and distinctive, with personality and elegance.

Essence fonctionnelle. Des volumes rigoureux et des solutions pratiques pour allier esthétique pure et capacité de rangement.

Le design est pensé et proportionné à la décoration de la salle de bain, avec des solutions qui personnalisent et distinguent tout espace avec caractère et élégance.

**ME02** L.81 P.46 H.200



EVERYDAY MERCURY 04

ME04 L.101 P.46 H.200

## EVERYDAY **MERCURY 07**

**Leggerezza e calore. Il mobile sospeso abbinato alla colonna in finitura pino naturale trasformano lo spazio e definiscono un nuovo stile creativo.**

Lightness and warmth. The wall-mounted vanity unit combined with the tall unit in natural pine finish transform space and define a new creative style.

Légèreté et chaleur. Le meuble suspendu et la colonne dans la finition pin naturel transforment l'espace et dessinent un nouveau style créatif.



**ME07** L.101 P.46 H.200  
**ME07.1** L.35 P.34 H.170,5

**bmtbagni**





## EVERYDAY JUPITER 01



**Design funzionale e flessibile**  
Jupiter presenta proposte con  
vani a giorno, la soluzione  
compositiva ideale per sfruttare  
al meglio in modo pratico ed  
efficiente lo spazio disponibile.

Convenient, flexible design Jupiter  
presents units with open sections,  
the ideal compositional approach  
for making the best, most practical,  
most efficient use of the space  
available.

Design fonctionnel et flexible Jupiter  
présente des compositions avec  
des niches, la solution idéale pour  
exploiter au mieux et avec efficacité  
l'espace disponible.

**JP01 L.121 P.40 H.200**

La profondità ridotta del lavabo, adatta ad ogni esigenza, non va a discapito della buona capacità contenitiva.

The washbasin is shallower, adapting to all needs, but still has plenty of capacity.

La profondeur réduite du lavabo est adaptée à toutes les exigences, sans sacrifier la capacité de rangement.



EVERYDAY JUPITER 04

JP04 L.106 P.40 H.200  
JP04.1 L.35 P.34 H.170,5

EVERYDAY **JUPITER 08**



**JP08** L.71 P.40 H.200  
**JP08.1** L.35 P.34 H.170,5

bmtbagni

**Tutti Frutti\***




**291 Cocco**  
Coconut  
Coco

**292 Platano**  
Sycamore  
Platane


**293 Fico**  
Fig  
Figuier

**294 Nespola**  
Medlar  
Néfle



**295 Castagna**  
Chestnut  
Châtaignier

**Pino**




**258 Pino bianco**  
White pine  
Pin blanc




**259 Pino naturale**  
Natural pine  
Pin naturel


**Rovere**



**260 Rovere crema**  
Cream oak  
Chêne crème




**261 Rovere tortora**  
Dove oak  
Chêne tourterelle




**262 Rovere grigio**  
Grey oak  
Chêne gris


**Cementi\***




**264 Cemento Bianco**  
White Cement  
Ciment Blanc



**265 Cemento Grigio**  
Gray Cement  
Ciment Gris



**266 Cemento Tortora**  
Dove Cement  
Ciment Tourterelle



**267 Cemento Antracite**  
Anthracite Cement  
Ciment Anthracite

\* Non disponibili sui modelli MOON curvi  
 Not available on curved MOON model / Pas disponible sur les modes MOON courbes

**Colours  
 Colours+**

Laccati  
 opachi e lucidi



**65 Colori opachi e lucidi (pag. 05-06-07)**  
 Matt and glossy colours (pag. 05-06-07) / Coloris mats et brillants (pag. 05-06-07)

## Maniglie, accessori interno cassetto, accessori per barra.

Handle, arawer inserts, accessories for barre.

Poignée, accessoires internes pour tiroir, accessoires pour barre.



- 1 **Contenitore 26 x 8 h. 6,5**  
container 26 x 8 h. 6,5  
récipient 26 x 8 h. 6,5
- 2 **Contenitore 13 x 8 h. 10**  
container 13 x 8 h. 10  
récipient 13 x 8 h. 10
- 3 **Divisorio p. 40 h. 20**  
divider p. 40 h. 20  
séparateur p. 40 h. 20
- 4 **Contenitore 27 x 14,5 h. 7,5**  
container 27 x 14,5 h. 7,5  
récipient 27 x 14,5 h. 7,5
- 5 **Contenitore 30 x 20 h. 20**  
container 30 x 20 h. 20  
récipient 30 x 20 h. 20

- 1 **Porta sapone**  
Soap dish  
Porte-savon
- 4 **Porta sapone liquido e porta spazzolino**  
Liquid soap dispenser and toothbrush holder  
Porte-savon liquide et porte-brosse à dent
- 6 **Mensola**  
Shelf  
Étagère
- 7 **Porta asciugamano**  
Towel rack  
Porte-serviette
- 8 **Porta smartphone**  
Smartphone holder  
Porte-smartphone
- 9 **Porta tablet**  
Tablet holder  
Porte-tablette



## Top e lavabi.

Worktops and basins.  
Plans de toilette et lavabos.

I top e lavabi si caratterizzano per la grande capienza abbinata alla facilità di utilizzo e pulizia. La varietà dei modelli permette la massima adattabilità ad ogni tipo d'ambiente.

The worktops and basins are very capacious and they can be easily used and cleaned. The great variety of models made of ceramic allows the maximum adaptability to any environment.

Les plans de toilette et lavabos sont caractérisés par leur grande capacité en plus de leur facilité d'usage et de nettoyage. La variété des modèles en céramique permet l'adaptabilité maximale à tout type d'environnement.





## Vasche

Tubs  
Baignoires

**BMT propone, a completamento dell'ambiente bagno, vasche free-standing o scatolate su uno o più lati con pannelli chiusi o a giorno.**

BMT proposes, to complete the bathroom, free-standing or boxed tubs on one or more sides with panels closed or open.

BMT propose, pour compléter la salle de bains, des baignoires libre ou en boîte sur un ou plusieurs côtés avec des panneaux fermés ou ouverts.



# ITALIAN CUSTOM BATHROOM

# BMT

**BMT srl si riserva di apportare, senza preavviso, modifiche nei materiali, nei rivestimenti, nelle finiture e nei disegni dei prodotti presentati in questo catalogo. Le texture ed i colori dei materiali e delle finiture hanno valore indicativo in quanto soggetti alle tolleranze dei processi di stampa. Alcuni prodotti ed allestimenti non sono parte del listino BMT. Modifiche e migliorie ai prodotti potrebbero variare l'estetica delle soluzioni presentate.**

BMT srl reserves the right to change, without previous notice, materials, covers, finishes and drawings of the products presented in this catalogue. The textures and colours of materials and finishes are indicative as they are depending on the tolerances of the printing process. some products shown in this catalogue may not be in the BMT product listing. modifications and improvements to products could vary from the solutions presented.

BMT srl se réserve le droit d'apporter, sans préavis, des modifications aux matériaux, aux revêtements, aux finitions et aux plans des produits présentés dans ce catalogue. Les textures et les couleurs des matériaux e des finitions ont une valeur indicative étant donné qu'ils sont sujets aux tolérances des processus d'impression. Certains produits et mises en scène ne font pas partie de la liste de prix BMT. Des modifications et des améliorations aux produits pourraient varier l'esthétique des solutions présentées.

## **BMT Srl**

Via delle Fabbriche, 2  
61020 Borgo Massano  
Montecalvo in Foglia  
Pesaro, Italy  
t. +39 0722 580407  
f. +39 0722 580385  
info@bmtbagni.it

Rivenditore Autorizzato / Authorized dealer / Revendeur autorisé

upstudio

**BMT**  
ITALIAN CUSTOM BATHROOM

f i p t in

[www.bmtbagni.it](http://www.bmtbagni.it)